

1. Stern 2x zuschneiden.
2. 1x bis zur Mitte einschneiden.
3. Die strichlierten Linien (alle auf eine Seite) bis zur Mitte falten.
4. Schraffierten Fläche (ohne Zacken) mit Kleber bestreichen und unter den linken Nachbarzacken kleben. Die Mitte des Sternes wölbt sich dadurch etwas.
5. Wenn beide Sterne gleich gefaltet und geklebt sind, die Zacken eines Sternes mit Kleber bestreichen und auf die Zacken des zweiten Sternes kleben. Vorne und hinten sollte die Mitte des Sternes nach außen gewölbt sein.
6. In einen Zacken ein Loch machen (lassen) und einen Faden zum Aufhängen anbringen.

Tipp:

Es muss nicht unbedingt weißes Papier verwendet werden. Ihr könnt buntes Papier verwenden, ihr könnt alles bemalen oder verzieren, ihr könnt aber auch gleich Glitzerfolie verwenden. So wie es jedem selbst gefällt!

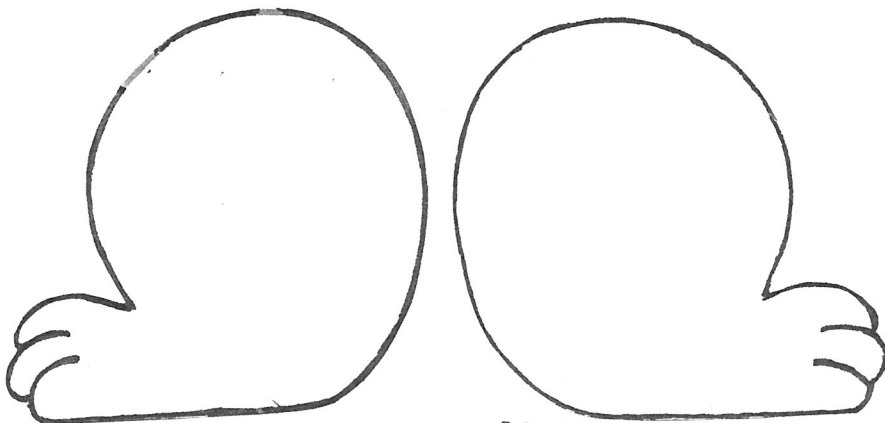
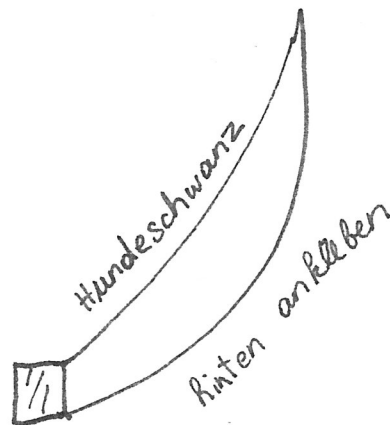

Viel Spaß!!!

Hund

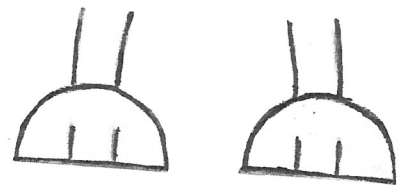
1. Eine Klopapierrolle bekleben oder anmalen.
2. Klorolle hinstellen und den Kopf an der Oberseite ankleben (evt. so dass der Kopf etwas über die Klorolle hinausragt).
3. Beine und Schwanz bemalen, ausschneiden und ankleben.
4. Wer möchte kann dem Hund noch ein Halsband umhängen.

Bitte nächsten Sonntag in die Kirche mitnehmen.

Viel Spaß!!!



seitlich ankleben




vorne ankleben

Reh

1. Eine Klopapierrolle bekleben oder anmalen.
2. Klorolle hinstellen und den bemalten Kopf an der Oberseite ankleben (evt. so dass der Kopf etwas über die Klorolle hinausragt).

Bitte nächsten Sonntag in die Kirche mitnehmen.

Viel Spaß!!!



Schaf

1. Eine Klopapierrolle mit weißem Papier bekleben oder anmalen.
2. Klorolle hinstellen und den Kopf an der Oberseite ankleben (evt. so dass der Kopf etwas über Klorolle hinausragt).
3. Das Schaf kann auch noch mit Watte oder Wollresten beklebt werden.

Bitte nächsten Sonntag in die Kirche mitnehmen.

Viel Spaß!!!





Fuchs

1. Eine Klopapierrolle bekleben oder anmalen.
2. Klorolle hinstellen und den bemalten Kopf an der Oberseite ankleben (evt. so dass der Kopf etwas über die Klorolle hinausragt).
3. Schwanz bemalen, ausschneiden und ankleben.

Bitte nächsten Sonntag in die Kirche mitnehmen.

Viel Spaß!!!

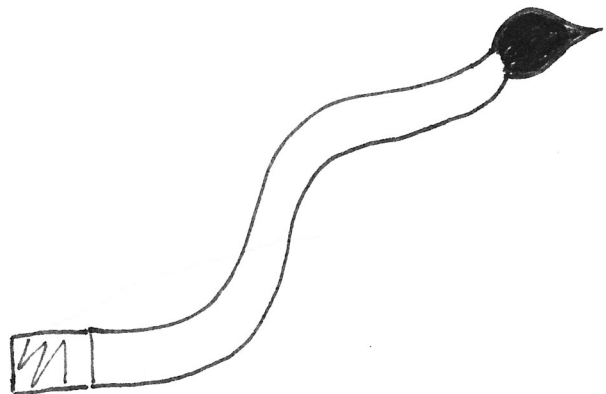



Esel

1. Eine Klopapierrolle bekleben oder anmalen.
2. Klorolle hinstellen und den bemalten Kopf an der Oberseite ankleben (evt. so dass der Kopf etwas über die Klorolle hinausragt).
3. Schwanz bemalen, ausschneiden und ankleben.

Bitte nächsten Sonntag in die Kirche mitnehmen.

Viel Spaß!!!



Bastelanleitung Noten-Engel

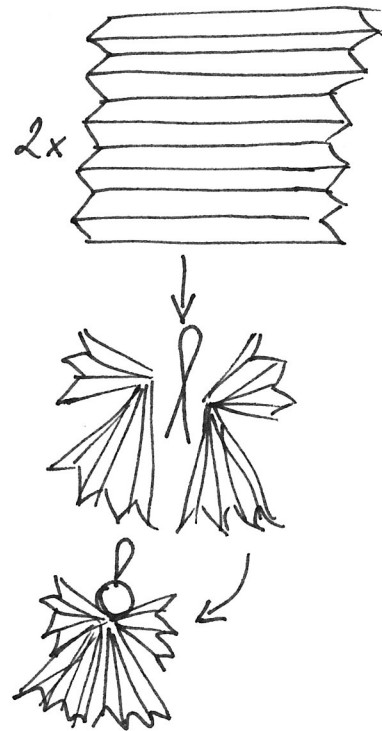
Ihr braucht:

- eine Holzkugel
- Schnur oder Wolle
- Kleber

Nehmt eure beiden Notenblätter (ihr könnt aber auch selbst bemaltes Papier verwenden) und faltet sie der Länge nach wie eine Ziehharmonika.


Nun knickt die gefalteten Notenblätter ab, sodass das Engelchen Arme und ein Kleid bekommt.

Legt den Faden in die Mitte und klebt das Kleid zusammen. Auch die Armunterseiten müsst ihr am Kleid festkleben.



Während der Kleber trocknet, könnt ihr ein Gesicht auf eure Holzkugel malen. Die Kugel braucht ihr jetzt nurmehr auf die Schnur zu fädeln und etwas festzukleben. Wer will kann seinem Engel noch Haare und vielleicht einen Heiligenschein verleihen.

Tipp: Wer keine Holzkugel daheim hat kann auch zwei Nusshälften verwenden oder sich eine Kugel aus Wolle wickeln.



Viel Spaß
beim
Basteln!

Vergesst nicht den Engel
und/oder das Herz am Heiligen
Abend zur Kindermesse
mitzubringen!

Bastelanleitung Herzanhänger

Ihr braucht:


Karton oder dickes Papier

Kleber

Faden

Seidenpapier (oder anderes Material zum Aufkleben)

Am besten ihr verwendet etwas dickeres Papier oder ein Stück Karton und schneidet ein Herz heraus. Vergesst nicht ein Loch für den Faden zu machen.



Reißt das Seidenpapier in kleine Stücke und knüllt sie zusammen.
Die kleinen Knöllchen klebt ihr nun hinten und vorne auf euer Herz.
Ihr könnt ein Muster kleben, alles bunt oder auch einfarbig machen.

Wer kein Seidenpapier zu Hause hat, kann auch andere Sachen aufkleben.

Zum Beispiel:

Wolle

Papierschnipsel

Knöpfe

Watte

Stoffreste

und was euch sonst noch so einfällt.

*Viel Spaß
beim
Basteln!*

*Vergesst nicht das Herz
und/oder den Engel am
Heiligen Abend zur Kindermette
mitzubringen!*